

세부사양

모델명	EGPIS-ESD4060R
촬상소자	1/3" SONY EXMOR [1.3 Mega Pixel]
비디오출력모드	Max.60P
유효화소수	1280(H) x 720(V)
최저조도	0.1 Lux (Color)
수평해상도	Max. 1,000TVL
비디오출력	BNC(CVBS :1.0 Vp-p Composite (75Ω))
스마트 IR	On [조정범위 — off, 0~20]
IR LEDs	850nm, Φ5mm 60개 : TR-BI1060C
서터스피드	자동
렌즈	Mega Pixel f3.7mm
영상축적(Sens-Up)	4 [x1,x4,x8,x16,x32]
광역역광보정 (WDR)	Off [off,낮음, 중간, 높음]
노이즈제거(DNR)	Off [off,낮음, 중간, 높음]
화이트บาล런스	AUTO
디지털줌	Off [x1 ~ x8]
사생활보호	Off [16 개 구역]
안개보정(D-FOG)	Off [On / Off]
역광보정(BLC)	Off [On / Off]
HLC	Off [On / Off]
움직임감지	Off [4개 구역, On Off]
지능형감지 - SHAKING	Off [On / Off]
지능형감지 - BRIGHT CHG.	Off [On / Off]
주,야간모드	True Day & Night with ICR Mechanism
신호대잡음비	42dB 이상 (AGC Off)
사용전원	DC12V
OSD	사용가능
동작온도	-10℃ ~ + 50℃
보관온도	-20℃ ~ + 70℃
동작습도	90% RH max.
소비전력	2.4W(200mA) / Max5.0W(410mA ,LED On)
Size	191(L)mm x 118(H)mm 브라켓 포함

1.3M 아날로그[1,000TVL. MOTION ZOOM]

적외선 카메라

[사용설명서]



EGPIS

경기도 고양시 일산동구 일산로 142, 유니테크빌 414호

TEL: 1644 - 7426

품질 보증서

품질보증기간 2년

제 품 명		모 델 명	
		제조번호	
구 입 일	(년) (월) (일)	고 객 명	
고객주소	(TEL.)		
대 리 점		담 당 자	

- ▶ 제품을 소비자 피해보상 규정에 따라 위와 같이 제품에 대한 보증을 실시합니다.
- ▶ 제품 고장 발생시 구입 대리점이나 서비스 센터로 연락 주십시오.
- ▶ 제품 보증 기간은 2년 입니다.

◆무상서비스◆



소비자 피해 유형		품질 보상 내역	
		보증 기간 이내	보증 기간 이후
정상적인 사용 상태에서 제품 성능 및 기능상의 고장 발생시	구입 후 10일 이내에 중요한 수리를 요할 때	제품 교환	
	구입 후 1개월 이내에 중요한 수리를 요할 때	무상	
	교환된 제품이 1개월 이내에 중요한 수리를 요할 때		
	교환 불가능 시	제품 교환	
	수리 불가능 시		


◆유상서비스◆


소비자 부주의 유형		품질 보상 내역
보증 기간 이내 라 하더라도 서비스 비용이 청구될 경우	1. 사용자의 취급 부주의로 인한 고장 및 파손 2. 천재지변 (화재, 침해, 수해 등)에 의한 고장 및 파손 3. 사용 설명서에 기재된 사용 방법과 주의 사항을 지키지 않아 고장 발생시 4. 지정된 전원 (전원, 주파수 ,어댑터) 를 사용하지 않아 고장 발생시 5. 제품의 분해 & 청소 , 소모부품을 요할 경우 6. 관계자 사람이 아닌 사람이 수리하여 제품의 내용 변경 또는 손상 시킨 경우	유상

주의사항

제품을 올바르게 사용하여 위험이나 재산상의 피해를 미리 막기 위한 내용이므로 반드시 숙지하여 지켜 주시기 바랍니다.

 경고	지키지 않았을 경우 사용자가 사망하거나 중상을 입을 수 있습니다.	 주의	지키지 않았을 경우 사용자가 부상을 당하거나 재산상의 손해를 입을 수 있습니다.
--	--------------------------------------	--	--

경 고			
	전원 연결 시 외부 연결 단자를 확인 하시고 연결 하세요. DC 전원 입력단자는 극성을 확인하여 DC 어댑터를 올바르게 연결하세요.	연기가 나거나 이상한 냄새가 날 때는 사용을 중단하세요. 이때는 곧바로 전원을 분리 후 구매처로 연락해 주세요.	태양, 직사광선을 직접적으로 향하게 설치하지 마세요.
전원을 잘못 연결하면 화재,감전,고장의 원인이 됩니다.	그대로 계속 사용하면 화재,감전의 원인이 됩니다.	동작 유무에 관계없이 제품의 손상이 발생할 수 있습니다.	DC어댑터는 반드시 제품에 맞는 제품을 사용 하십시오.

주 의			
	고화질 카메라의 특성상 케이블에 의하여 영상의 전송 품질이 좌우됩니다.	제품을 벽이나 천장 등에 설치 시 안전하고 확실하게 고정 하세요.	허용 온도 및 습도 범위를 초과하는 곳에 설치하지 마세요.
권장 케이블을 사용하여 주십시오.	낙하로 인한 부상의 원인이 됩니다.		하나의 어댑터에 여러 대의 카메라를 연결해서 사용하지 마세요.
			용량 초과시 이상 발열 및 화재의 원인이 됩니다.

카메라 구성 품

1	카메라(브라켓 일체형)	1 개
2	사용자 설명서	1 개
3	고정 스크류 & 양카	3 개
4	선실드 & 고정볼트	1개
5	L-렌치	1개